



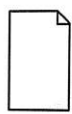








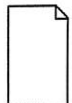









Montag 20.04.20	Aufgaben die alle Schüler u. Schülerinnen machen müssen:	fertig	✓
Mathematik 	Zahlenbuch S. 45 Rechenwege bei Minusaufgaben 1 Schau dir die Zahlenbuchseite genau an. Zu Oberst auf der Seite findest du 3 verschiedene Arten „Minus zu rechnen“. Entscheide dich für eine Art und löse die Nr. 1 A bis E und Nr. 2 A bis E sauber (Zehner unter Zehner, Einer unter Einer) in dein rotes Heft. (Wenn du dein rotes Heft nicht zu Hause hast, löst du die Aufgaben auf ein Häuschenblatt.)		
Mathematik 	Zahlenbuch S. 46 Minusaufgaben verändern Löse auf der Zahlenbuchseite die Nr. 1 A bis D, Nr. 5 A bis D und die Nr. 6. A bis D. Schreibe auch da deine Rechnungen und die Lösung sauber (Zehner unter Zehner, Einer unter Einer) in dein rotes Heft. (Wenn du dein rotes Heft nicht zu Hause hast, löst du die Aufgaben auf ein Häuschenblatt.)		
Lesen 	Lese 15 Minuten in einem Buch deiner Wahl. Wenn du dich sicher fühlst, wählst du eine Seite aus und übst diese Seite zwei- bis dreimal und liest sie jemanden aus deiner Familie vor.		
Zusatz 	https://gsib-klassen2.jimdofree.com/ Wenn du heute noch nicht 120 Minuten gearbeitet hast, kannst du dir auf der Homepage der 2. Klassen etwas Freiwilliges unter Zusatzmaterial aussuchen.		

Dienstag 21.04.20	Aufgaben die alle Schüler u. Schülerinnen machen müssen:	fertig	✓
Deutsch 	Bildergeschichte Lieblingsplatz Schau dir die vier Bilder der Bildergeschichte genau an. Lies die Fragen zu jedem Bild durch und beantworte sie in ganzen Sätzen. Wir üben das Geschichte – Schreiben, deshalb sollst du versuchen, die Sätze zusammenhängend zu schreiben.		
Mathematik 	Zahlenbuch S. 47 Minusaufgaben durch Ergänzen lösen Schau dir die Kinder auf der Seite zu Oberst an. Wie lösen diese Kinder die Aufgabe: $74 - 68 = ?$ Versuche einen Weg zu finden, der für dich gut passt und löse auf der Zahlenbuchseite die Nr. 2 A bis E, Nr. 3, die Nr. 4. A bis D und die Nr. 5 A bis D. Schreibe deine Rechnungen und die Lösung sauber (Zehner unter Zehner, Einer unter Einer) in dein rotes Heft. (Wenn du dein rotes Heft nicht zu Hause hast, löst du die Aufgaben auf ein Häuschenblatt.)		
NMG 	Leserätsel zu den 4 Jahreszeiten: Lese die Sätze zu den verschiedenen Jahreszeiten sorgfältig durch. Wenn die Behauptung stimmt, kreuzt du ja an. Wenn die Behauptung nicht stimmt, kreuzt du nein an.		
Zusatz 	https://gsib-klassen2.jimdofree.com/ Wenn du heute noch nicht 120 Minuten gearbeitet hast, kannst du dir auf der Homepage der 2. Klassen etwas Freiwilliges unter Zusatzmaterial aussuchen.		

Mittwoch 22.04.20	Aufgaben die alle Schüler u. Schülerinnen machen müssen:	fertig	✓
Mathematik 	Arbeitsheft S. 47 Rechenwege bei Minusaufgaben 2 Löse Nr. 1, Nr.2 und Nr. 3 A bis C auf der Arbeitsheftseite direkt ins Heft.		
Deutsch 	Diktat Fernunterricht: Die vier Jahreszeiten und die Monate Übe die Worte auf ein zusätzliches Blatt und schreibe die Worte richtig. Du darfst dir auch eine Diktat-Übungsmethode aussuchen, wenn du die Diktate bisher anders gelernt hast. Wer schafft 0 Fehler?		
Zusatz 	https://gsib-klassen2.jimdofree.com/ Wenn du heute noch nicht 120 Minuten gearbeitet hast, kannst du dir auf der Homepage der 2. Klassen etwas Freiwilliges unter Zusatzmaterial aussuchen.		

Donnerstag 23.04.20		Aufgaben die alle Schüler u. Schülerinnen machen müssen:	fertig	✓
NMG 		Die Dauer der verschiedenen Monate Lies die Erklärung auf dem Arbeitsblatt zu den verschiedenen Monaten aufmerksam durch. Schreibe nun die Monate der Reihe nach auf und notiere dazu die richtige Anzahl Tage als Ziffer (31 Tage).		
Mathematik		Arbeitsblatt Minusaufgaben Löse alle Minusrechnungen auf dem Arbeitsblatt. Falls du den Rechenstrich benutzen möchtest, darfst du ihn auf ein Notizblatt zeichnen. (Bitte beilegen.) Stoppe die Zeit für dieses Arbeitsblatt und schreibe die Zeit darauf.		
Lesen 		Lesen 15 Minuten in einem Buch deiner Wahl. Wenn du dich sicher fühlst, wählst du eine Seite aus und übst diese Seite zwei- bis dreimal und liest sie jemanden aus deiner Familie vor.		
Zusatz 		https://gsib-klassen2.jimdofree.com/ Wenn du heute noch nicht 120 Minuten gearbeitet hast, kannst du dir auf der Homepage der 2. Klassen etwas Freiwilliges unter Zusatzmaterial aussuchen.		
Freitag 24.04.20		Aufgaben die alle Schüler u. Schülerinnen machen müssen:	fertig	✓
Deutsch		Arbeitsblatt: Die Verben erkennen – So geht's! Lese dir die Erklärung, wie du Verben erkennen kannst, auf dem Blatt durch. Versuche nun die Verben im Text „Im Zoo“ zu finden und blau zu übermalen.		
NMG 		Abkürzungen zum Kalender Du kennst jetzt die Anzahl Tage der verschiedenen Monate (denke an den Trick). Versuche nun die Tabellen auf dem Arbeitsblatt auszufüllen. Wenn du alle Tabellen ausgefüllt hast, bist du ein echter Datumcode-Profi. Bravo!		
Lesen 		Lesen 15 Minuten in einem Buch deiner Wahl. Wenn du dich sicher fühlst, wählst du eine Seite aus und übst diese Seite zwei- bis dreimal und liest sie jemanden aus deiner Familie vor.		
Zusatz 		https://gsib-klassen2.jimdofree.com/ Wenn du heute noch nicht 120 Minuten gearbeitet hast, kannst du dir auf der Homepage der 2. Klassen etwas Freiwilliges unter Zusatzmaterial aussuchen.		

Liebe Schülerinnen, Liebe Schüler

Alle Aufträge sollen bis 24. April 2020 in eigenständiger Arbeit (täglich 60-max. 120 Minuten) gelöst werden. Den Arbeitsplan habe ich euch so eingeteilt, dass ihr nachschauen könnt, an welchem Tag ihr welche Aufgaben lösen müsst. Ich hoffe, das wird euch helfen. Ich freue mich sehr, wenn wir uns hoffentlich bald wieder sehen.

Ganz viel Erfolg, eure Frau Neubauer!