
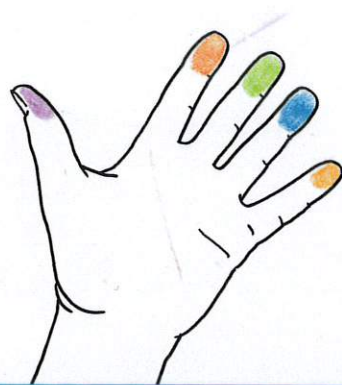



# Malspaß mit Fingerabdrücken


Ein Blatt Papier, bunte Stempelkissen, einen Stift –  
und natürlich deine eigenen Finger:  
Mehr brauchst du nicht, um die tollsten Tiere,  
Figuren und viele andere Dinge zu malen.  
Im Buch wird dir Schritt für Schritt gezeigt,  
wie aus simplen Fingerabdrücken im Nu  
ein lebhafter Schwarm Fische, eine  
Reihe zwitschernder Vögel oder  
eine üppige Blumenwiese entstehen.



ISBN 978-3-8094-2864-0  
[www.Bassermann-Verlag.de](http://www.Bassermann-Verlag.de)




# Finger-Stempeln für kleine Künstler



Bassermann

# Finger-Stempeln für kleine Künstler



Bassermann

## Impressum

ISBN: 978-3-8094-2864-0

© 2013 by Bassermann Verlag, einem Unternehmen der Verlagsgruppe Random House GmbH, 81673 München

Alle Rechte vorbehalten. Die Verwertung der Texte und Bilder, auch auszugsweise, ist ohne die Zustimmung des Verlags urheberrechtswidrig und strafbar. Dies gilt auch für Vervielfältigungen, Übersetzungen, Mikroverfilmung und für die Verarbeitung mit elektronischen Systemen.

Projektleitung: Dr. Iris Hahner

Idee, Illustrationen und Producing: Norbert Pautner, Berlin

Herstellung: Sonja Storz

Die Ratschläge und Informationen in diesem Buch sind vom Autor und dem Verlag sorgfältig erwogen und geprüft. Dennoch kann eine Garantie nicht übernommen werden. Eine Haftung des Autors bzw. des Verlags und seiner Beauftragten für Personen-, Sach- und Vermögensschäden ist ausgeschlossen.

Druck und Bindung: Anpak Printing Ltd., Hongkong

Printed in China



817 2635 4453

## Inhaltsverzeichnis

|                        |    |                                |    |
|------------------------|----|--------------------------------|----|
| So geht Fingerstempeln | 4  | Hai, Zebrafisch                | 35 |
| Blume                  | 6  | Krokodil                       | 36 |
| Tulpe, Pilz            | 7  | Schlange                       | 37 |
| Apfel                  | 8  | Kamel                          | 38 |
| Birne                  | 9  | Elefant                        | 39 |
| Erdbeeren, Weintrauben | 10 | Löwe                           | 40 |
| Baum                   | 11 | Tiger                          | 41 |
| Schildkröte, Spinne    | 12 | Koalabär                       | 42 |
| Frosch, Schnecke       | 13 | Panda                          | 43 |
| Marienkäfer            | 14 | Affe                           | 44 |
| Biene                  | 15 | Papagei                        | 45 |
| Schmetterling          | 16 | Flamingo                       | 46 |
| Raupe                  | 17 | Pfau                           | 47 |
| Hund, Katze            | 18 | Drache                         | 48 |
| Teddy                  | 19 | Tyrannosaurus Rex              | 49 |
| Hase, Igel             | 20 | Brontosaurus                   | 50 |
| Fledermaus, Eule       | 21 | Triceratops                    | 51 |
| Maus                   | 22 | Auto, U-Boot                   | 52 |
| Ente                   | 23 | Flugzeug, Hubschrauber         | 53 |
| Biber, Eichhörnchen    | 24 |                                |    |
| Schwein, Schaf         | 25 | Allerlei Menschen und Figuren: |    |
| Pferd                  | 26 | Tänzerinnen                    | 54 |
| Zebra, Esel, Hirsch    | 27 | Abenteurer, Artisten           | 55 |
| Kuh                    | 28 | Sportler, Wintersportler       | 56 |
| Hahn                   | 29 | unter Wasser                   | 58 |
| Vögel                  | 30 | Spukgestalten                  | 59 |
| Fisch                  | 32 | Allerlei Gesichter             | 60 |
| Oktopus                | 33 | Alien                          | 62 |
| Qualle, Krabbe         | 34 | Roboter                        | 63 |

## Fingerstempeln ist ganz einfach

Einfach ein paar bunte Fingerabdrücke aufs Papier bringen und dann mit einem Blei-, Bunt- oder Filzstift ein paar Striche hinzufügen.

Und so kannst du mit Fingerabdrücken malen:



Mit dem **DAUMEN** machst du ein großes Oval.



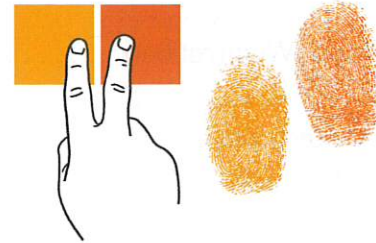
Mit dem **ZEIGEFINGER** machst du ein kleineres Oval.




Mit dem **KLEINEN FINGER** machst du einen kleinen, runden Fleck.




Mit der **FINGERKUPPE** machst du einen kleinen Kreis.



Mit **ZWEI FINGERN** gleichzeitig stempeln.



Einen Fingerabdruck **VERWISCHEN**.



Mit einem Blatt Papier machst du einen **HALBEN ABDRUCK**.

## Und so geht's am besten ...

Auf ein paar Dinge solltest du achten, damit alles gut klappt:

**SO NICHT:**

**sondern SO:**



Nimm nicht zu viel Farbe, sonst gibt es einen saftigen Klecks statt eines deutlichen Fingerabdrucks.

**SO NICHT:**

**sondern SO:**



Lass den Fingerabdruck trocknen, bevor mit dem Zeichnen beginnst, sonst verschmiert die Zeichnung.

**SO NICHT:**

**sondern SO:**




Stemple nicht mit demselben Finger zwei verschiedene Farben sofort nacheinander, sonst vermischen sich die Farben zu einem schmutzigen Graubraun.

Säubere deine Finger nach jedem Stempeldurchgang mit klarem Wasser und einem Papiertuch.

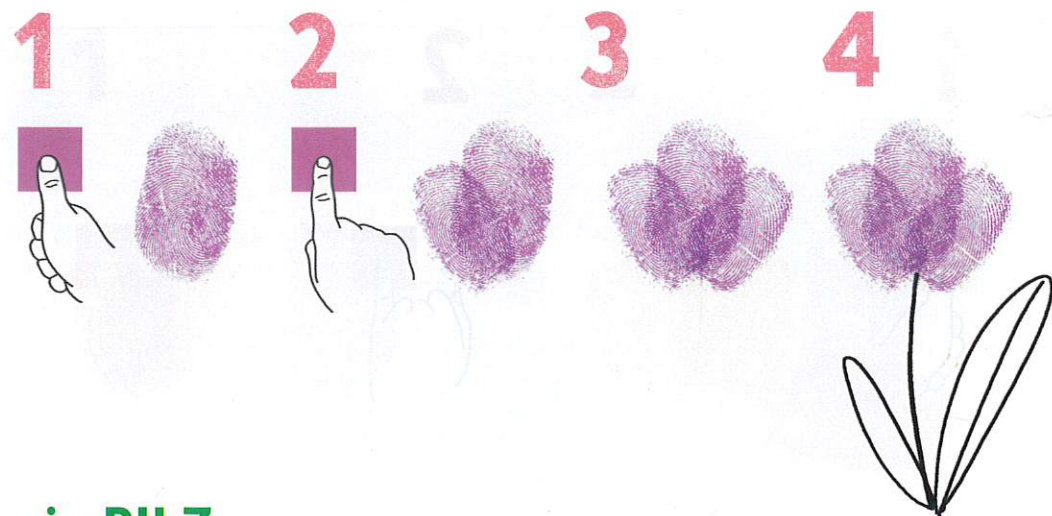
**FINGER NICHT ABLECKEN!**

Stempelfarben gehören aufs Papier, nicht in den Mund.

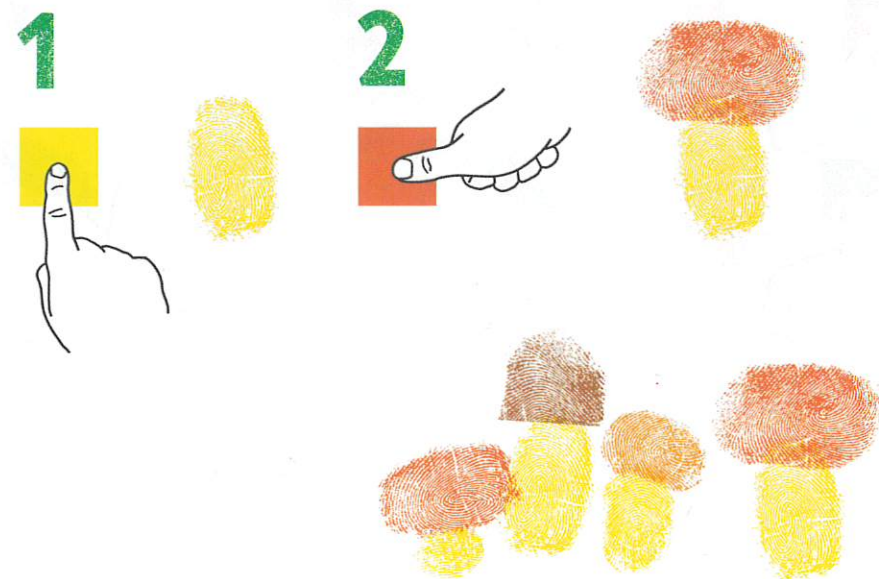
# eine BLUME



# eine TULPE



# ein PILZ




ein APFEL

1



2



3



4



eine BIRNE

1




2



3



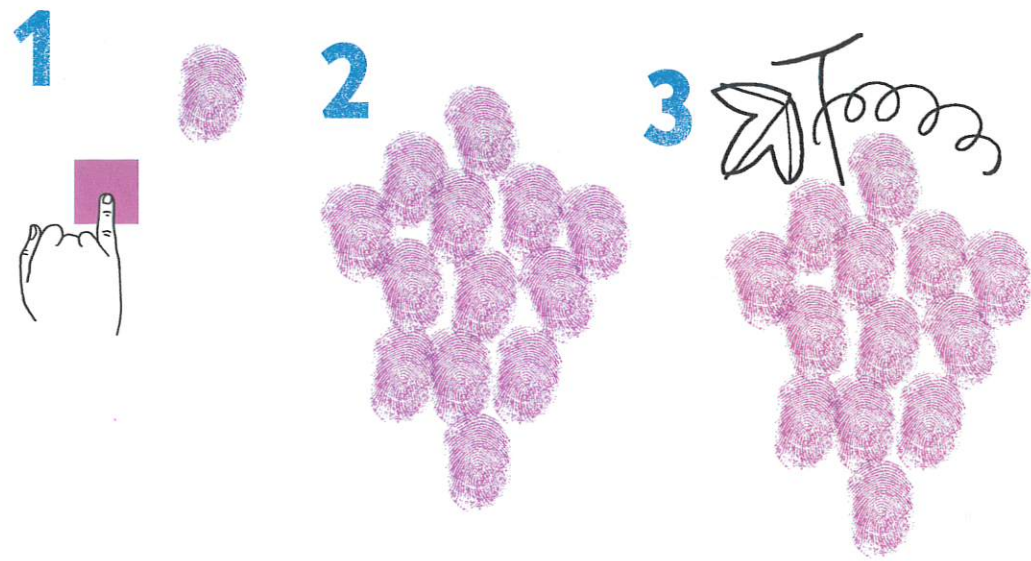
4




# ERDBEEREN



# WEINTRAUBEN



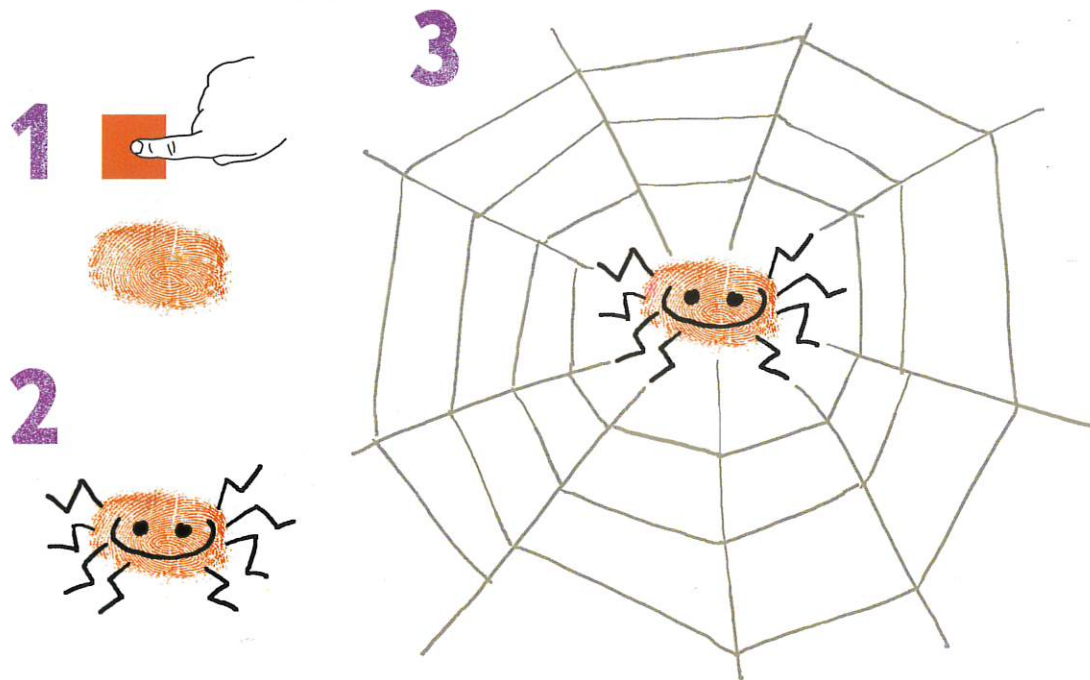
# ein BAUM



## eine SCHILDKRÖTE



## eine SPINNE



## ein FROSCH



## eine SCHNECKE





# ein MARIENKÄFER

1



2



3



4



# eine BIENE


1



2



3



# ein SCHMETTERLING

1



2



3



4



# eine RAUPE

1




2



3



4



ein HUND

1



2



3



eine KATZE

1



2



3

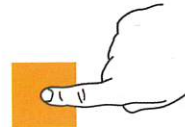


ein TEDDY

1



2



3



4



## ein HASE

1



2

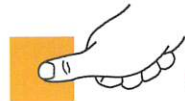


3



## ein IGEL

1



2



3



## eine FLEDERMAUS

1



2



3

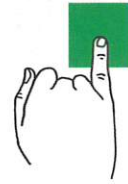


## eine EULE

1



2



3



4



# eine MAUS

1



2



3




4



# eine ENTE


1



2



3



# ein BIBER

1



2



3



# ein EICHHÖRNCHEN

1



2

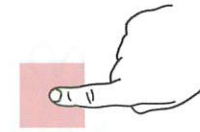


3

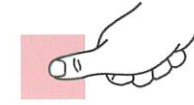


# ein SCHWEIN


1



2

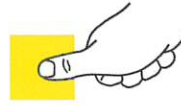


3




# ein SCHAF

1




2




3




ein PFERD




ein ZEBRA und ein ESEL





ein HIRSCH



# eine KUH



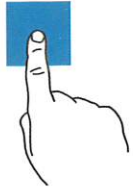
# ein HAHN





# ein VOGEL


1




2



3



# fliegende VÖGEL



# ein NEST


1



2

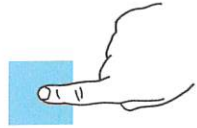


3




# ein FISCH

1



2

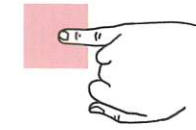


# ein OKTOPUS


1



2

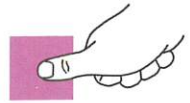


3



# eine QUALLE

1

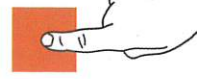


2



# eine KRABBE

1



2



3

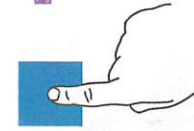


4



# ein HAI


1



2



3




# ein ZEBRAFISCH

1

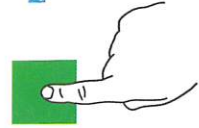


2



# ein KROKODIL

1



2




3



4



5



# eine SCHLANGE


1



2



3



# noch eine SCHLANGE




# ein KAMEL

1




2



3



4



# ein ELEFANT

1




2



3

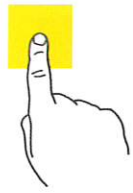


4



# ein LÖWE

1




2



3



4



# ein TIGER

1




2



3



4



# ein KOALABÄR (mit Baum)

1



2



3



4



5



# ein PANDA

1



2



3



4




# ein AFFE

1



2



3

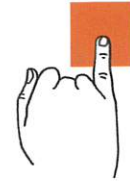


4



# ein PAPAGEI

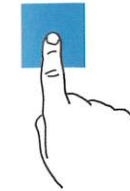
1




2



3



4





# ein FLAMINGO

1



2



3



4



# ein PFAU

1



2



3




4




5



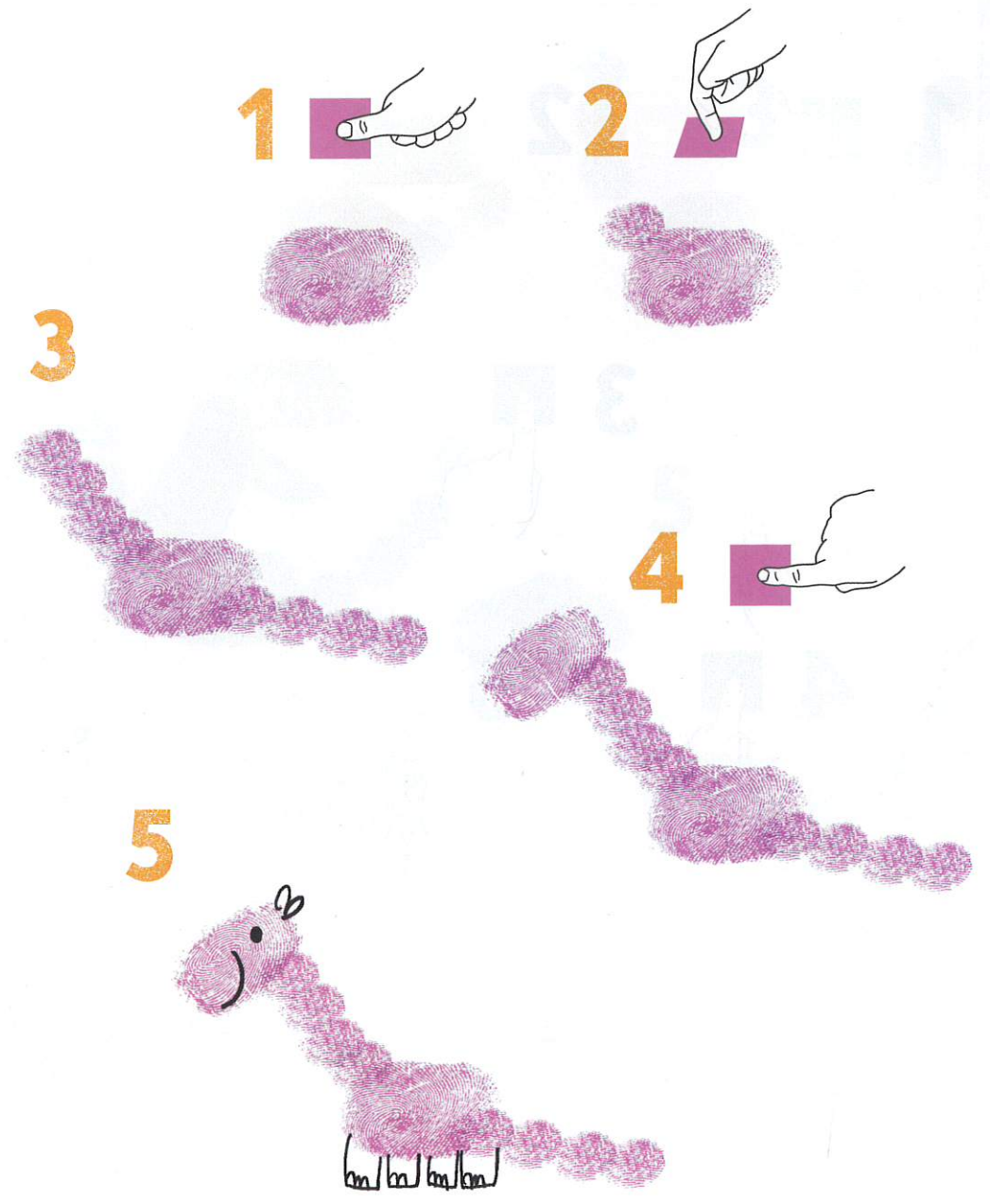
# ein DRACHE




# TYRANNOSAURUS REX



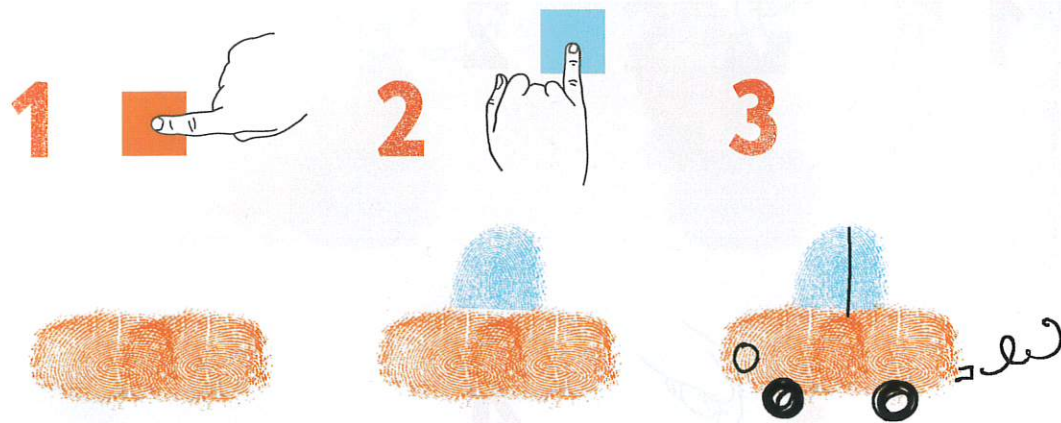
# BRONTOSAURUS



# TRICERATOPS



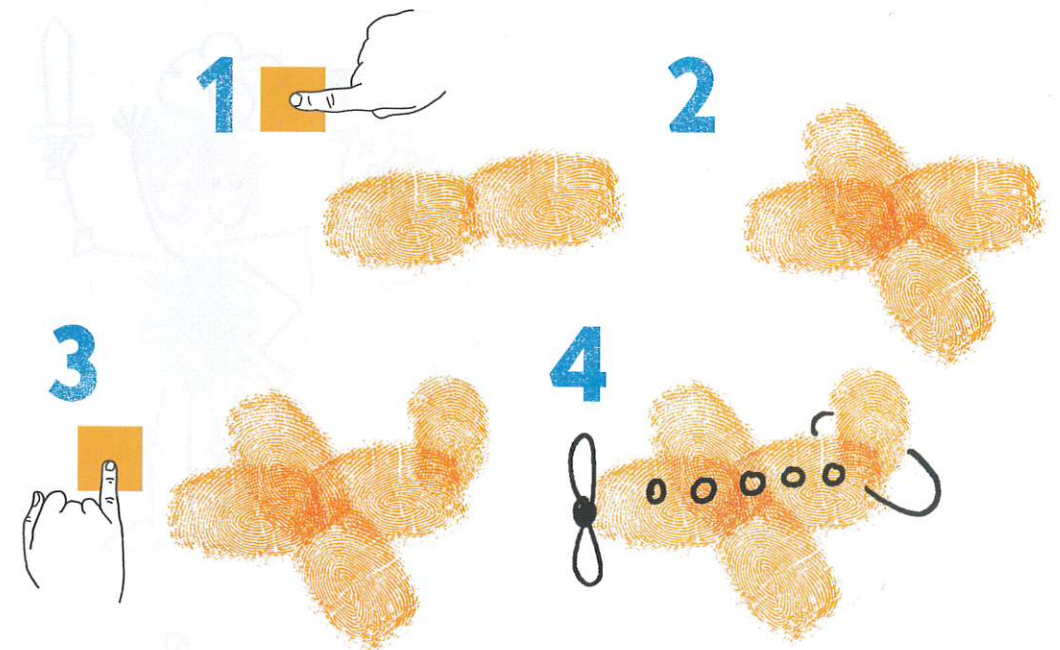
## ein AUTO



## ein U-BOOT



## ein FLUGZEUG



## ein HUBSCHRAUBER




# Allerlei MENSCHEN


1




2



3



... mehr MENSCHEN



... noch mehr Menschen und Figuren



## Allerlei GESICHTER

So verleihst du deinen Figuren  
mit ein paar Strichen Charakter.



sehr froh



fröhlich



weinend



wütend



traurig



ärgerlich



erstaunt



singen



Aua!



verschämt



müde



K. O.



Ätsch!



nachdenklich



schlafend



# ein ALIEN


1



2



3



# ein ROBOTER

1



2



3



4

