

## 10 Antwort schreiben 4, über dich

Wie heisst unser Schulhaus?

\_\_\_\_\_

Wie heisst der Hauswart?

\_\_\_\_\_

Welcher Wochentag ist heute?

\_\_\_\_\_

Welches Tier hast du gerne?

\_\_\_\_\_

Was trinkst du gerne?

\_\_\_\_\_

Welche Sportart liebst du?

\_\_\_\_\_

Wie heisst dein Wohnort?

\_\_\_\_\_

Wie heisst dein Freund?

\_\_\_\_\_

Wie heisst du mit Nachnamen?

\_\_\_\_\_

Welches ist dein Sternzeichen?

\_\_\_\_\_

Welches Spiel spielst du gerne?

\_\_\_\_\_

Wie heisst euer Nachbar?

\_\_\_\_\_

Wie heisst der Monat in welchem wir jetzt sind?

\_\_\_\_\_

Wie heisst das Datum von heute?

\_\_\_\_\_

Was machst du gerne in der Schule?


\_\_\_\_\_

Was isst du gerne?


\_\_\_\_\_

## 14 Zeichnen und malen


Zeichne eine Flasche.  
Die Flasche ist halb voll.




Zeichne ein Auto.  
Das Auto ist grün.




Zeichne ein Dreieck.  
Im Dreieck stehen  
zwei Buchstaben.




Zeichne einen Stuhl  
Der Stuhl ist hellblau.




Zeichne eine Banane.  
Die Banane ist gelb.




Zeichne einen Teller.  
Auf dem Teller liegt eine Tomate.



Zeichne ein Rollbrett.  
Auf dem Rollbrett  
steht dein Name.



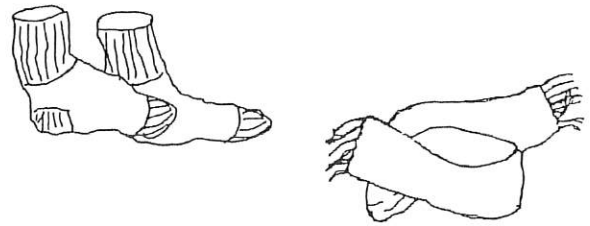
Zeichne einen Tisch.  
Auf dem Tisch steht ein Glas.



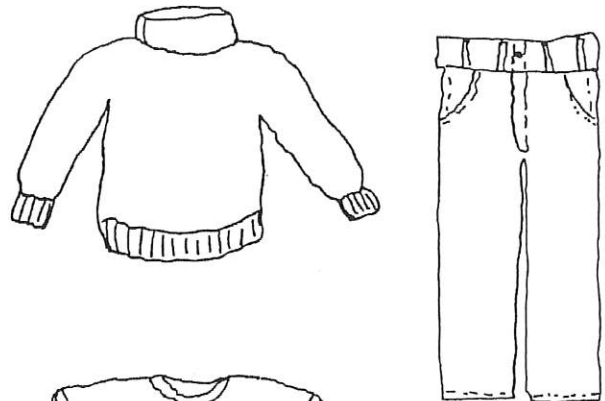
## Kleidungsstücke

Bemale die Kleidungsstücke nach Anweisung.

1. Auf dem T-Shirt steht rot der Anfangsbuchstabe deines Vornamens.



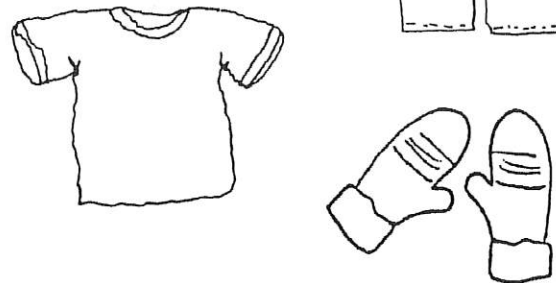
2. Die Jacke hat drei violette Knöpfe. Rechts hat es eine Tasche.



3. Die langen Hosen sind blau weiss gestreift.

4. Die kurzen Hosen sind grün kariert.

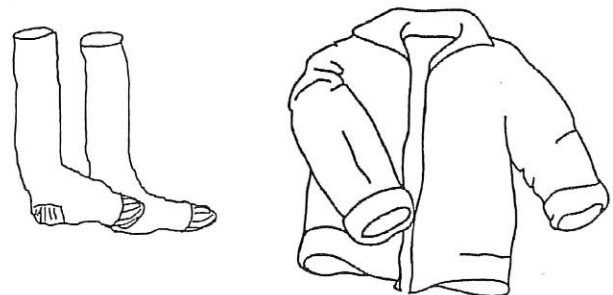
5. Der Schal ist gelb und hat in der Mitte einen roten Längsstreifen.



6. Die Mütze ist grün.


7. Die Kniesocken haben rote und blaue Querstreifen.

8. Die kurzen Socken haben eine rote Ferse. Der Rest ist orange.



9. Die Handschuhe sind hellgrün.

10. Der Pullover ist hellblau. Die Ärmel sind dunkelblau.

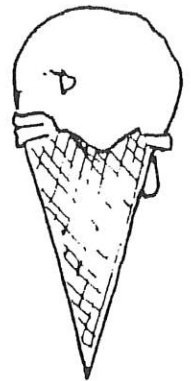


11. Der Schuh ist gelb.

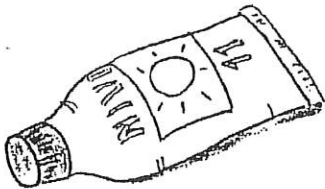




1. Die Sonnenbrille ist blau. Sie hat braune Gläser.

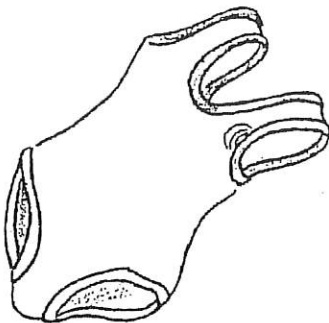



2. Die Knaben-Badehose ist rot blau gestreift.



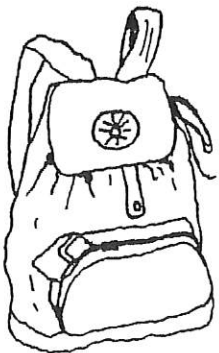
3. Die Mädchen-Badehose ist gelb. Es hat zwei Blumen darauf.

4. Das kleinere Strandtuch hat grüne Längsstreifen.

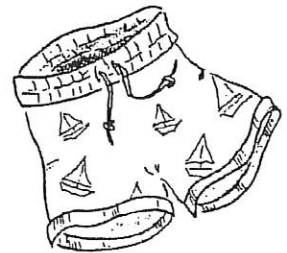


5. Das grössere Badetuch hat zwei blaue und zwei rote Längsstreifen. Es hat fünf blaue Querstreifen.

6. Das Glace hat ein hellbraunes Biscuit. Es ist Erdbeereis.

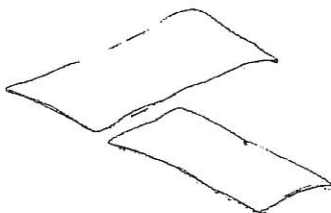


7. Die Wasserflasche ist noch halb voll Wasser.

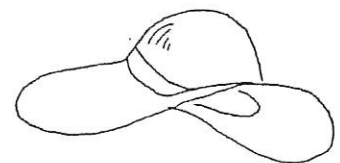


8. Der Rucksack ist violett. Er hat orange Träger.

9. Die Sonnencreme ist in einer gelben Tube.



10. Der Sonnenhut ist zweifarbig.



## 27 Felder füllen 2, rechts, links, oben, unten

Zeichne ins mittlere Feld ein Haus.

Im Feld unter dem Haus ist ein grosser Teich.

Im Feld links neben dem Haus wachsen drei Blumen.

Zeichne ins Feld rechts neben dem Haus einen Baum.

Im Feld über dem Haus ist eine Wolke. Es regnet.

Im Feld rechts neben der Wolke scheint die Sonne.

Im Feld links neben der Wolke hat es einen Regenbogen.

Im Feld unter dem Baum watschelt eine Ente.


Im Feld links vom Teich sitzt ein Frosch.


## 29 Kinder

Alina hat rote Haare.  
Sie trägt eine Halskette.  
Ihr Pullover ist blau.




Luca trägt eine grüne Brille.  
Er hat blonde Haare.  
Er hat Sommersprossen.



Sarah hat eine blaue Masche im Haar.  
Sie trägt ein Halstuch.  
Am Pullover hat es zwei Knöpfe.



Loris trägt eine rote Mütze.  
Sein Pullover ist hellgrün.  
Er hat schwarze Haare.



Kannst Du diese knifflige Geheimschrift entziffern?

A	
B	°
C	∟
D	∩
E	∩°
F	
G	∟^
H	∟
I	○
J	
K	°
L	∟
M	≡
N	∩
O	°
P	≡
Q	≡°
R	∩
S	∟^
T	°
U	
V	∩
W	
X	∟
Y	∩
Z	∩

∟^ ∩° ∟ ∩° ○ ≡ ∩ ○ ∟^

---

∟^ ∟ ∟ || ||° ∩ ○ ∩ ∟^ ∩° ∟

---

≡ ∩ ∩ || ≡ ○ ∩ ∩°

---

|| ||° ∩° ∩ ||° ∩° || ∩° ∩

---

||° || ∩ ||° ∩°

---

≡ ○ ∩ || ||° ∩° ∩ ∟^ ∟ ∟ ○ ||| |||

---

















































































≡° || ∩° ∟ ∟ ∩°

---

# Schau genau!

1

In jeder Reihe ist ein Bild doppelt. Finde es und trage die dazugehörigen Buchstaben (von links nach rechts) in das Lösungsschema ein!

1										
	A	E	D	S	Y	I	U	H	S	M
2										
	E	B	O	T	M	I	Z	A	W	L
3										
	K	S	E	I	K	D	P	Ö	B	T
4										
	H	I	R	S	Z	J	E	A	S	N
5										
	A	U	T	G	C	H	F	U	R	M
6										
	E	A	D	S	E	P	B	W	S	V
7										
	L	U	R	X	I	K	U	H	P	O
8										
	J	I	L	A	E	I	O	U	T	R

--	--

--	--	--	--

--	--	--	--	--

--	--	--	--	--

!



# Schau genau!

In jeder Reihe ist ein Bild doppelt. Finde es und trage die dazugehörigen Buchstaben (von links nach rechts) in das Lösungsschema ein!

1										
	B	A	T	U	E	N	L	P	U	N
2										
	C	Z	A	L	E	L	U	M	E	P
3										
	S	F	N	U	I	A	O	R	M	T
4										
	H	E	I	A	C	H	I	T	V	O
5										
	R	I	N	A	R	M	H	D	E	T
6										
	O	I	R	A	I	M	V	E	G	W
7										
	Y	Z	E	F	A	E	I	U	P	C
8										
	A	I	D	L	E	S	U	I	Z	N

--	--	--	--	--

--	--	--	--	--	--	--	--

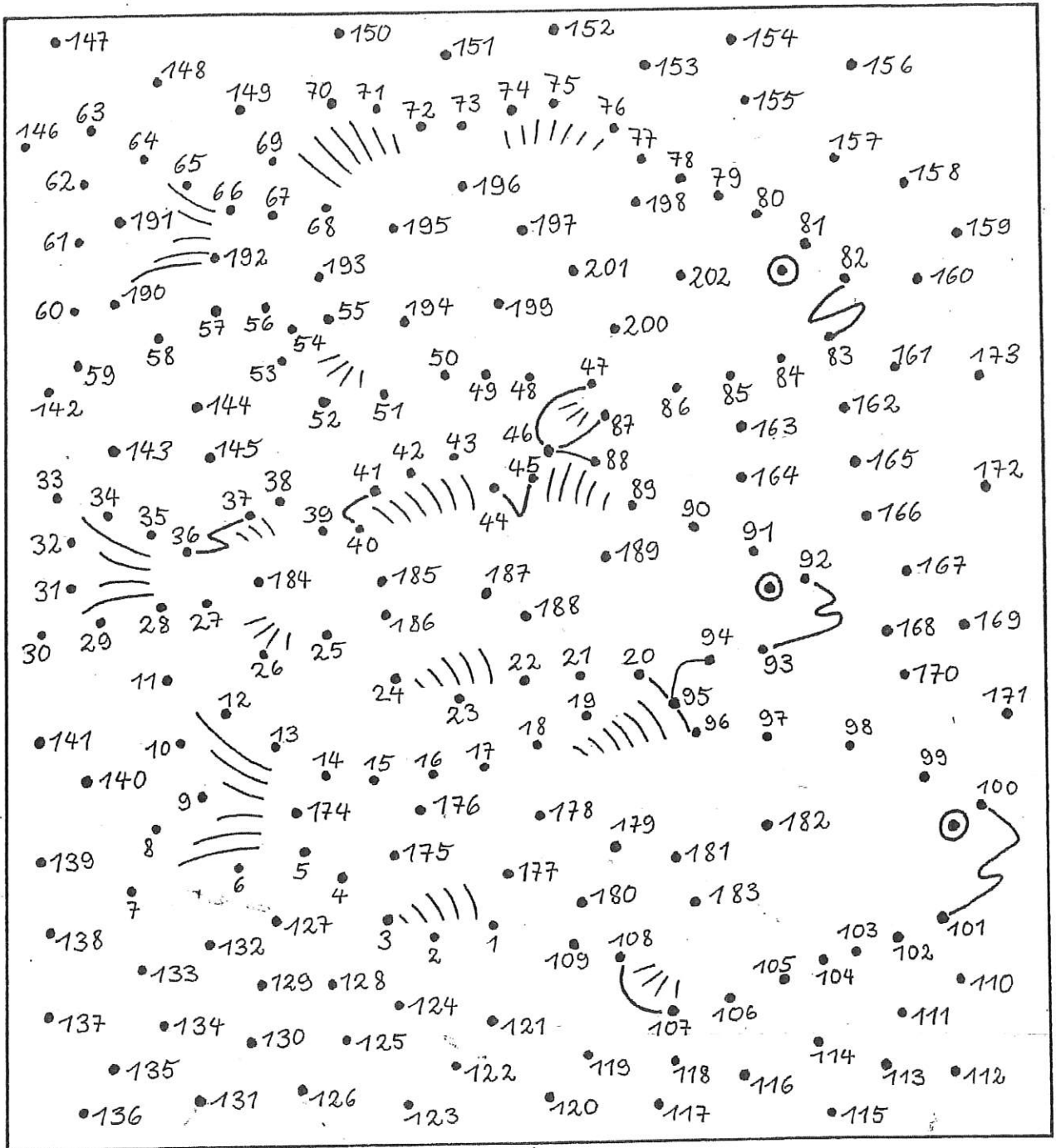
!

--	--	--	--

!




Verbinde alle Zahlen von 1 bis 109 und es entstehen mehrere Wasserbewohner.  
 Beginne mit der Zahl 1!







## Zahlenbild 2

Verbinde alle Zahlen von 1 bis 95 und es entstehen mehrere Lebewesen.  
Beginne mit der Zahl 1!




# Fehlerbilder für Kinder

Im unteren Bild haben sich  
10 Fehler eingeschlichen.  
Vergleiche das Bild mit  
dem oberen Original  
und kreise die Fehler ein.




# 10 Unterschiede: Auf dem Spielplatz


Original




Fälschung



# Finde mich!


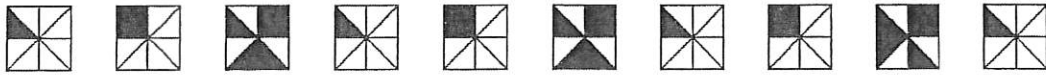
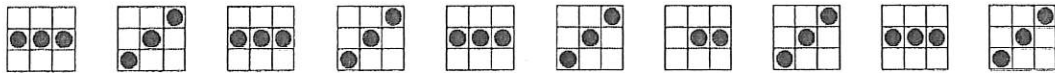


Ich habe mich mehrfach im Kästchen versteckt.  
 Finde mich und male die entsprechenden Felder aus.  
 Kannst du ein schönes Muster sehen?



Name:

In jeder Reihe ist ein Fehler. Kreise ein!

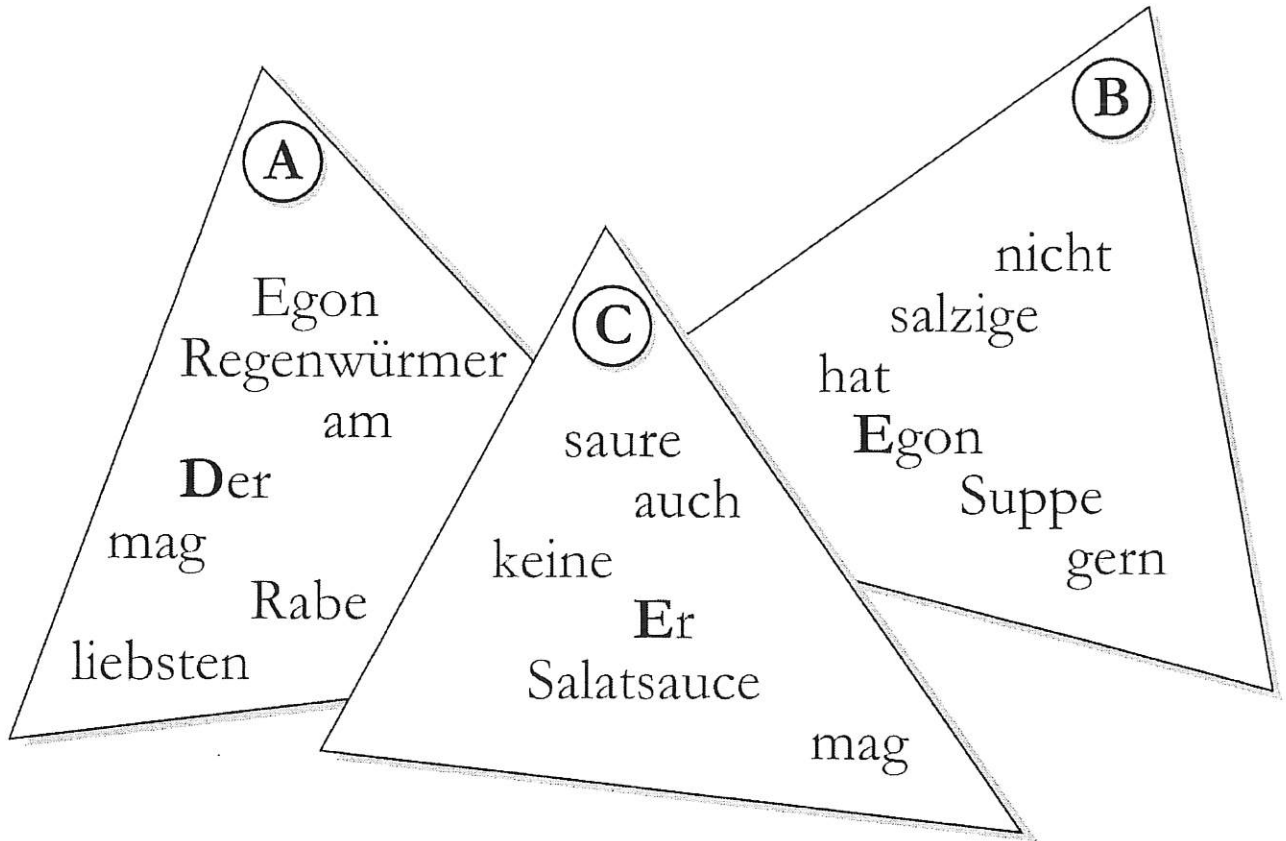


**PaR! PaR! RaR! PaR!**





# Drei-Satz-Geschichte 4



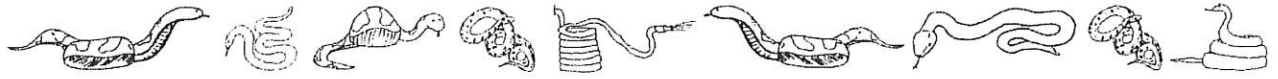
○ \_\_\_\_\_

○ \_\_\_\_\_

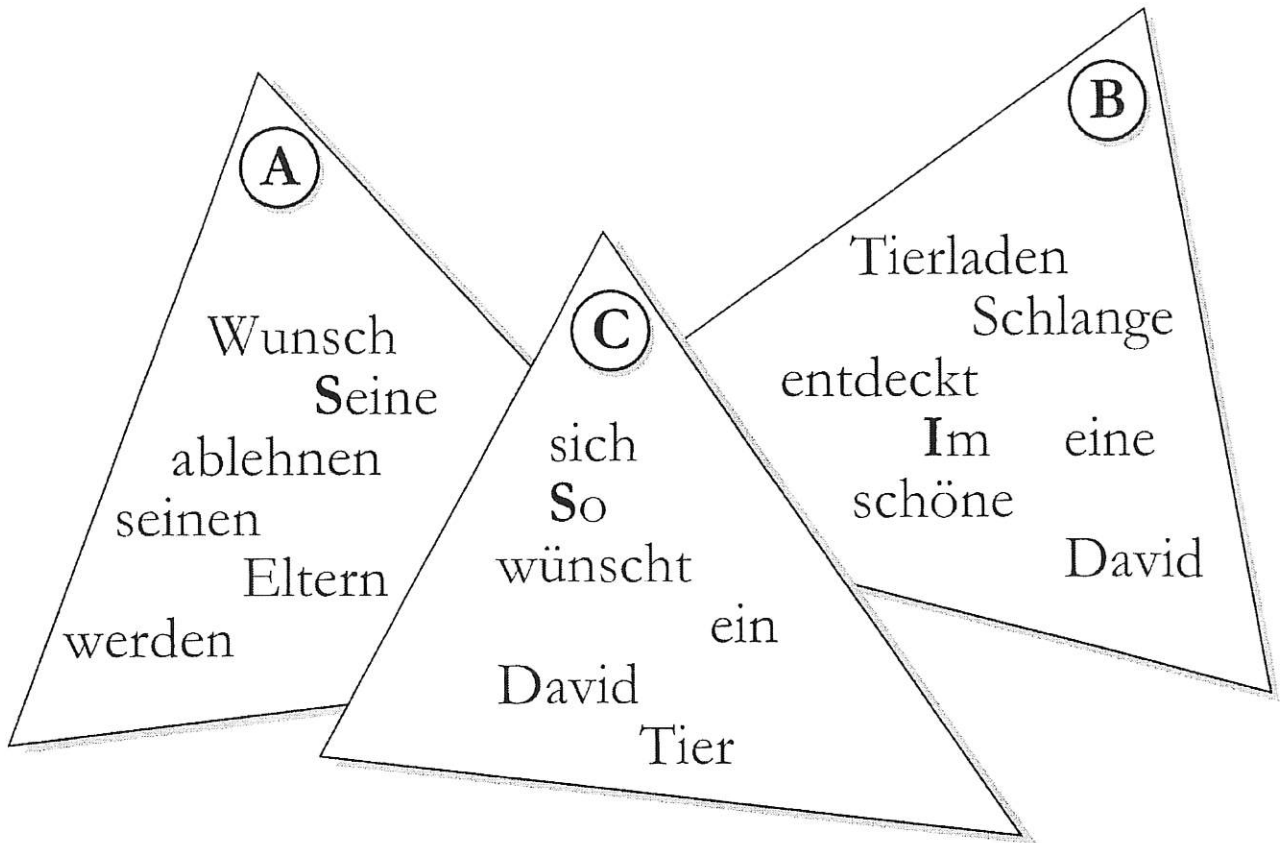
○ \_\_\_\_\_







# Drei-Satz-Geschichte 5



---



---

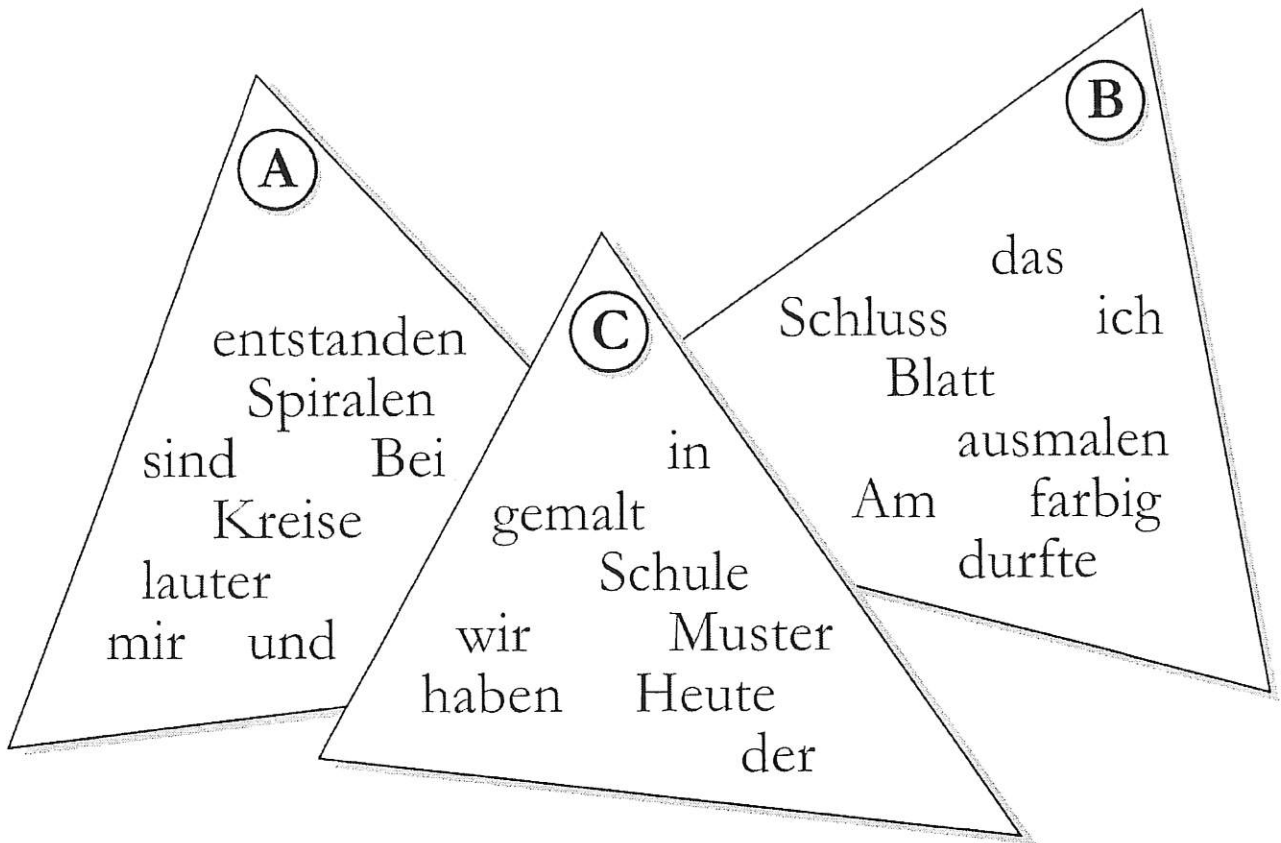


---





# Drei-Satz-Geschichte 6



○ \_\_\_\_\_

○ \_\_\_\_\_

○ \_\_\_\_\_

