



Arbeitsheft
Fernunterricht 2020

Klasse 2a


Zusatz




10 Unterschiede: Finde sie und kreuze sie ein.



Male ein Bild aus.




Kopiere dein Bild. Zeichne 5 Unterschiede ein.




Male ein Bild aus.



Zeichne ein Bild.




Kopiere dein Bild. Zeichne 5 Unterschiede ein.



Male ein Bild aus.

Finde, was zusammen gehört. Male an  und verbinde.




Zeichne ein Paar in die leeren Rahmen.



Zeichne weitere Paare.


Was passt nicht? Finde und male  den Eindringling an.



Zeichne einen Eindringling.

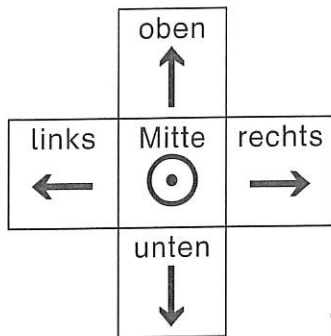


Zeichne 4 Tiere, die zusammen gehören, aber nicht zum Elefanten passen.


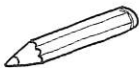





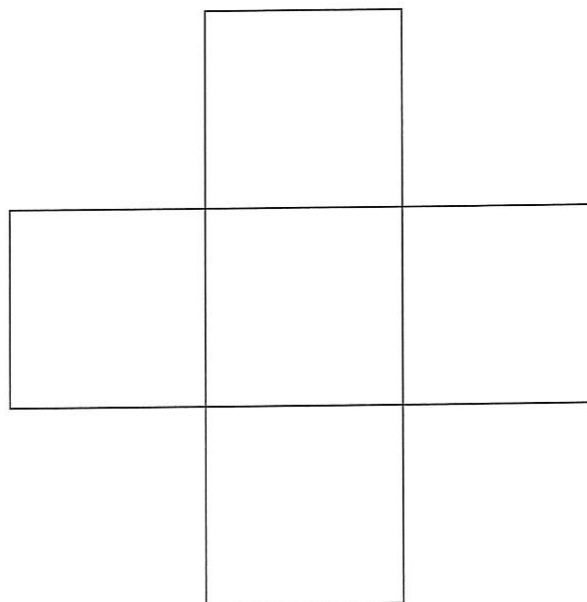
 Zeichne weitere Reihen mit einem Eindringling.

Links, rechts, Mitte, oben, unten












Zeichne.

○	↑	→	←	↓
				

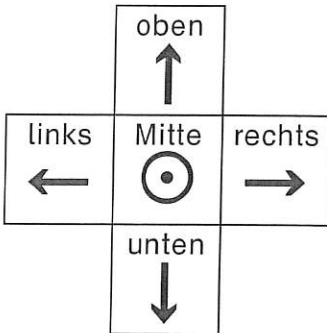


Zeichne das Muster fertig.


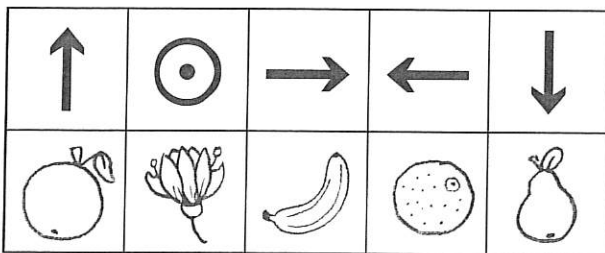


																	
																	
																	

 Zeichne selbst ein Muster.


Links, rechts, Mitte, oben, unten



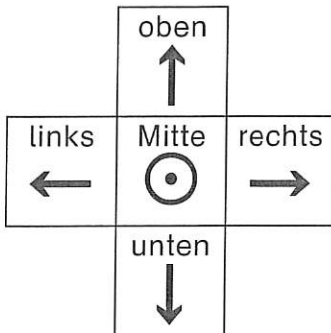
Zeichne.








 Zeichne.









Links, rechts, Mitte, oben, unten




Zeichne.

				
Apfel	Banane	Birne	Blume	Orange



				
Maus	Blume	Raupe	Vogel	Hund

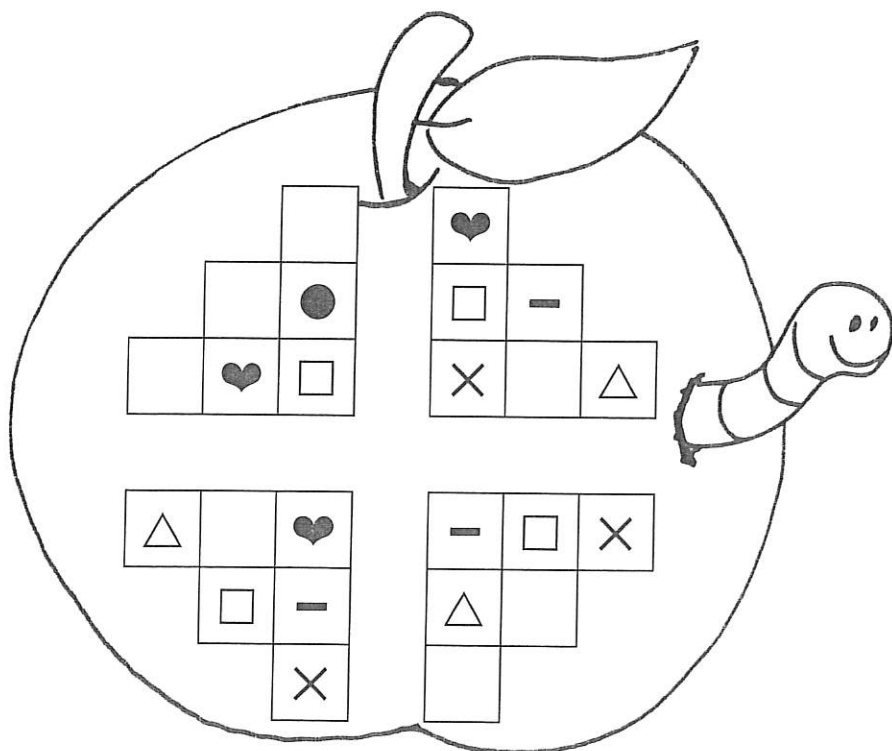
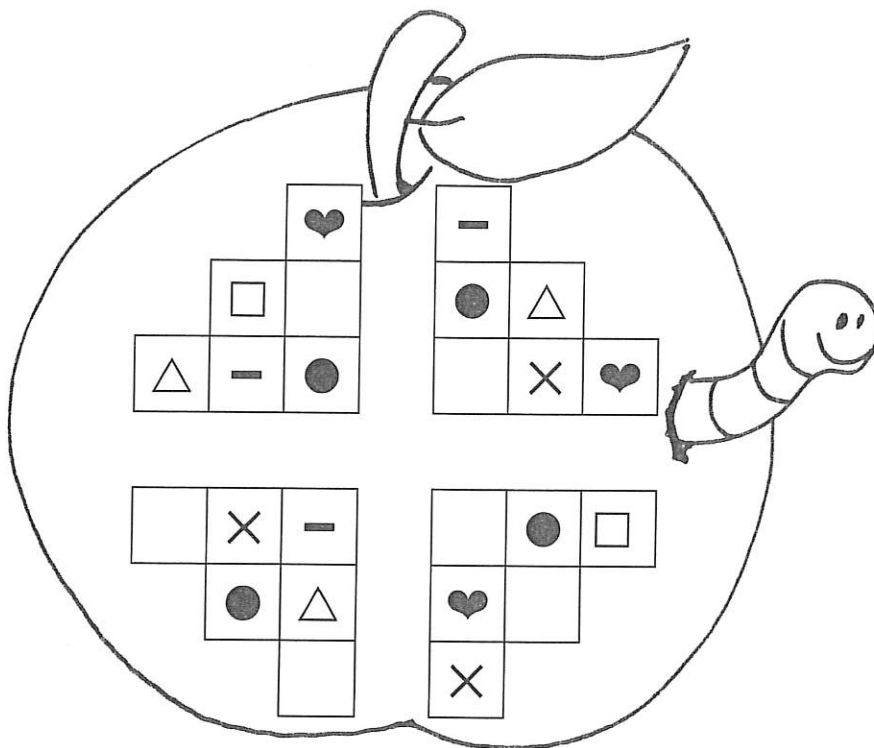


 Schreibe und zeichne alle Wörter.



Fülle die Lücken. Verteile die 6 Symbole: ♥ △ × □ - ●

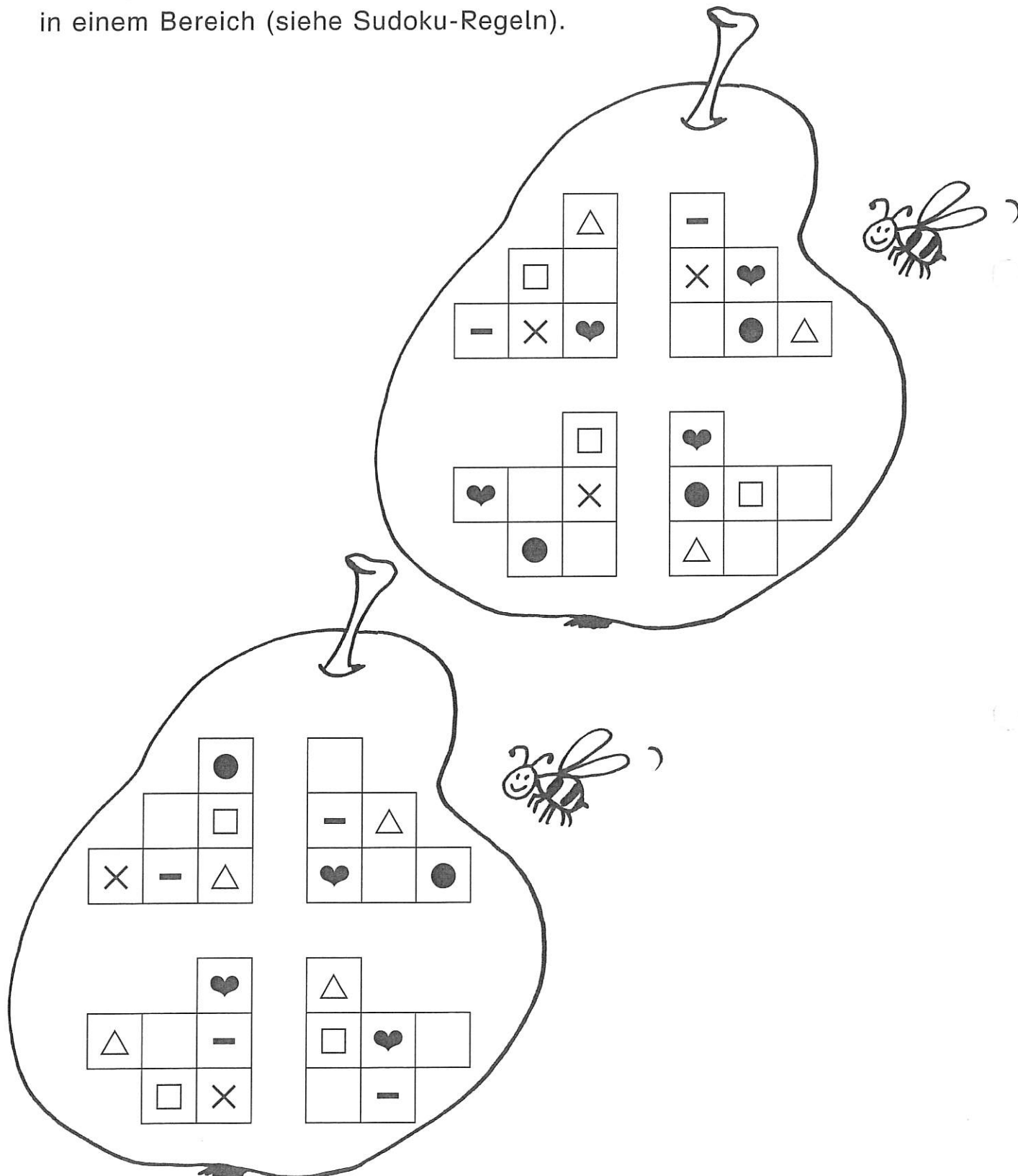
Kein Symbol darf doppelt vorkommen in einer Zeile, einer Spalte, in einem Bereich (siehe Sudoku-Regeln).



Zeichne etwas mit den Symbolen ♥ △ × □ - ●.

Fülle die Lücken. Verteile die 6 Symbole: ♥ △ × □ − ●

Kein Symbol darf doppelt vorkommen in einer Zeile, einer Spalte, in einem Bereich (siehe Sudoku-Regeln).



The image shows two large apple shapes, each containing a 3x3 grid for a symbol-based Sudoku puzzle. Each apple has a stem and a bee flying nearby. The grids are partially filled with symbols: heart (♥), triangle (△), cross (×), square (□), minus (-), and circle (●).

Apple 1 (top):

		△
	□	
-	×	♥

-		
×	♥	
	●	△

Apple 2 (bottom):

		●
		□
×	-	△

-	△	
♥		●

Apple 3 (bottom):

		♥
△		-
	□	×

△		
□	♥	
	-	

 Zeichne etwas mit den Symbolen ♥ △ × □ − ●.

Suche und male.



 Male das Bild vom Regenwald fertig an.



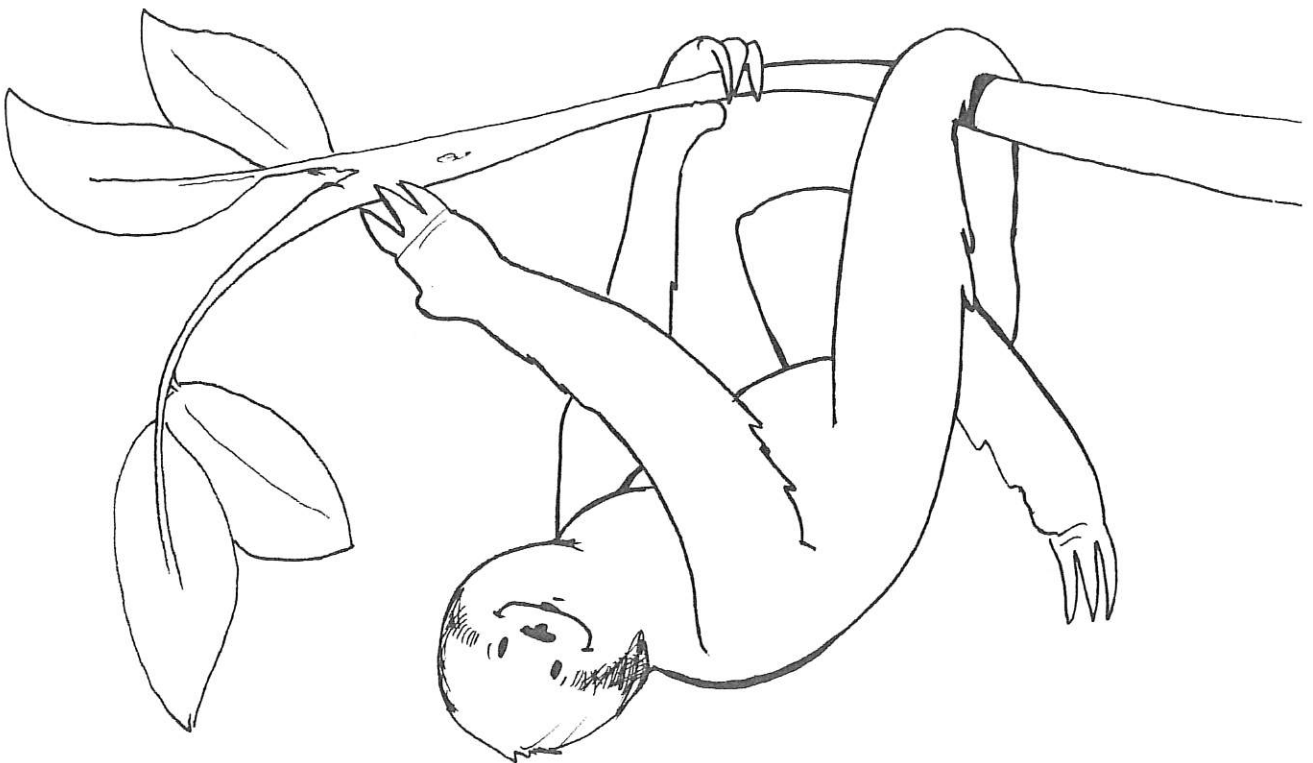
Male das Ai aus.

Bemale ein A4-Blatt mit verschiedenen Grüntönen.

Drehe das Blatt um. Zeichne dicht an dicht verschiedene Blätter.

Schneide die Blätter aus.

Klebe sie so auf, dass das Ai getarnt ist.



Zeichne, male und klebe Blüten und Insekten.