

RATEN

2
KNOBELN



SPASS HABEN

LOGISCH

DENKEN

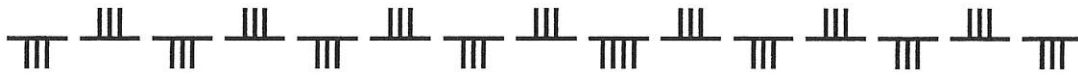
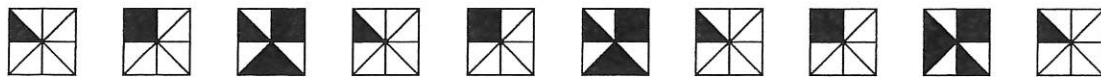
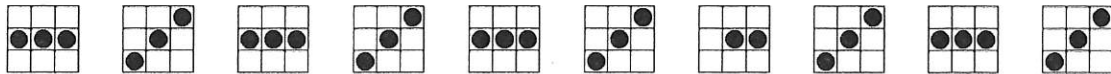
Fehlerbilder für Kinder

Im unteren Bild haben sich
10 Fehler eingeschlichen.
Vergleiche das Bild mit
dem oberen Original
und kreise die Fehler ein.



Name:

In jeder Reihe ist ein Fehler. Kreise ein!




PaR! PaR! RaR! PaR!




10 Unterschiede: Auf dem Spielplatz

Original



Fälschung



Du siehst hier 15 Reihen mit jeweils einer Zeichenfolge. Sieh dir jede Reihe genau an und überlege, wie sie fortgesetzt wird! Füge in jeder Reihe mit Bleistift immer das nächste oder die nächsten Zeichen hinzu!

1. ?
2. ?
3. ?
4. ?
5. ?
6. ?
7. ?
8. ?
9. ?
10. ?
11. ?
12. ? ?
13. ? ? ?
14. ?
15. ?


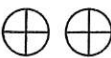




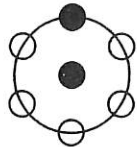
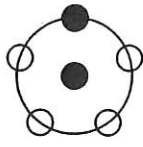
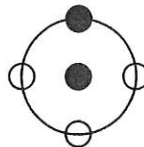
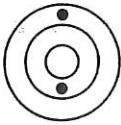
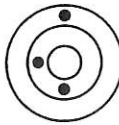
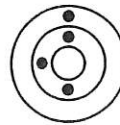




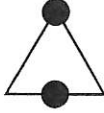
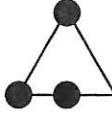
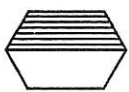












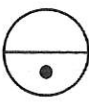

























Zeichne die Muster der linken Seite rechts noch einmal!
 Achte darauf, dass du jedes Muster genau wiederholst!

1.								
2.								
3.								
4.								
5.								
6.								
7.								
8.								
9.								
10.								
11.								
12.								
13.								




Was folgt? 1

Du siehst hier 13 Reihen mit jeweils einer Zeichenfolge.
Sieh dir jede Reihe genau an und überlege, wie sie fortgesetzt wird!
Füge in jeder Reihe immer das nächste Zeichen hinzu!

1.   
2.   
3.   
4.   
5.   
6.   
7.   
8.   
9.       
10.      
11.      
12.      
13.        



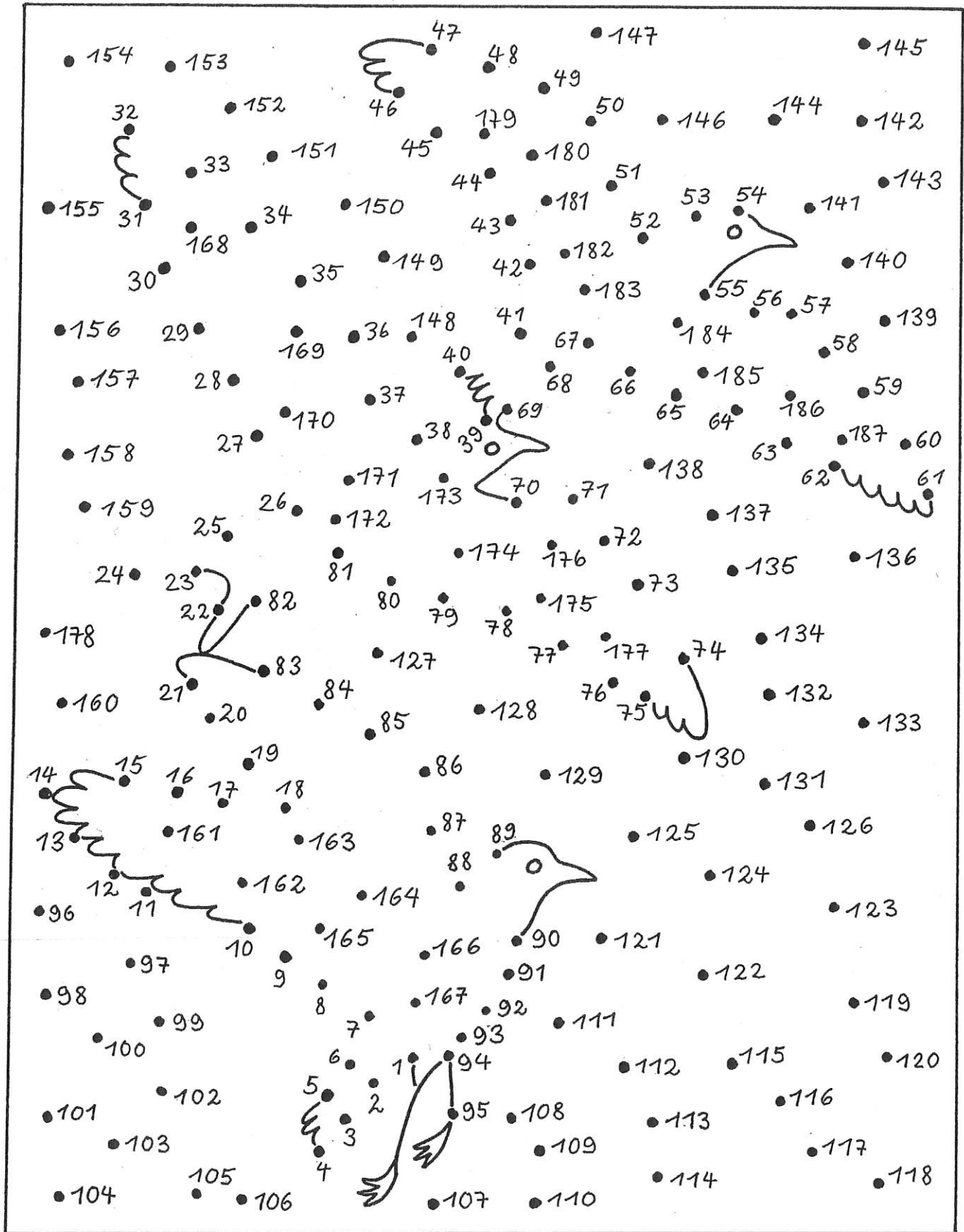
Verbinde alle Zahlen von 1 bis 109 und es entstehen mehrere Wasserbewohner.
Beginne mit der Zahl 1!





Zahlenbild 2

Verbinde alle Zahlen von 1 bis 95 und es entstehen mehrere Lebewesen.
Beginne mit der Zahl 1!



In diesem Wirrwarr aus Zahlen verstecken sich Buchstaben. Wenn du sie findest und richtig aneinander setzt, entdeckst du in jeder Zeile einen oder zwei Tiernamen. Findest du die Maus in der ersten Zeile? Schreibe alle Tiernamen auf!

① 4 8 1 M 5 7 9 A 1 0 1 U 5 3 S 0 6 E 5 7 S 9 0 E 9 5 3 L 0 9

② 4 K 8 7 8 A 2 M 3 0 E 8 2 L 5 9 Z 7 I 8 E 8 1 G 1 E 6 5 2 5

③ 3 W 3 6 9 O 5 0 1 6 2 L 5 3 7 6 F 6 8 G 6 7 A 6 N 1 3 5 S

④ 2 S 5 7 9 T 3 5 1 6 O 8 9 0 R 4 5 3 8 C 8 9 5 4 3 H 2 5 8 1

⑤ 9 E 7 8 L 6 1 E 6 4 0 F 4 2 9 A 3 4 N 8 T 1 R 3 5 A 7 B 6 E

⑥ 7 K 6 Ä 9 4 3 N 8 9 G 8 U 4 R 9 1 U 7 H 5 6 U 4 N 2 5 D 7

⑦ 6 4 P 5 6 A 9 8 P 6 5 2 A 2 3 5 G 8 5 2 E 7 2 3 I 3 2 1 7 8 4

⑧ 3 6 K 7 6 5 R 9 8 O 8 7 K 3 5 0 O 4 1 D 6 2 3 I 1 7 9 L 5 3 1

⑨ 1 P 2 7 I 8 3 N 8 2 4 G 3 1 U 8 4 1 I 0 6 N 1 L 6 Ö 7 3 W 4 E

⑩ E 3 I 8 4 S 3 6 5 B 9 2 1 Ä 7 2 3 R 4 T 7 2 A 8 U 0 B 1 E 1

⑪ 5 6 K 1 3 A 7 4 T 1 3 Z 6 8 2 E 3 6 R 3 E 7 8 6 H 6 8 5 2 2

⑫ 4 1 4 F 0 9 5 R 5 7 3 1 O 9 6 0 5 S 3 6 8 2 C 8 7 H 1 3 7 9



⑬ 1 S 3 6 1 C 7 9 3 2 H 8 A 8 5 F 9 P 8 F 9 5 3 A 1 1 U 3 5 6

⑭ E 7 9 4 1 5 6 7 U 0 7 L 9 7 5 E 8 4 S 6 5 T 9 3 2 I 9 5 E 8 R

⑮ 0 7 F 0 7 3 1 L 1 7 O 9 8 6 H 0 2 A 8 F 8 7 6 F 9 E 1 1 9 8 6

⑯ 4 H 6 8 2 A 0 9 S 0 5 E 8 S 0 C 9 5 H 6 W 4 E 9 2 I 9 N 9 7

⑰ 6 8 E 0 9 7 N 1 3 T 9 8 E 1 3 T 7 I 9 5 G 5 3 E 8 2 1 R 6 3 2





Wenn du dich von diesem Buchstabengitter nicht verwirren lässt, entdeckst du acht Wörter. Ihre Buchstaben findest du mit Hilfe der Angaben, wie zum Beispiel c3 (O) oder g6 (N). Setze die Wörter wie im Beispiel nach und nach zusammen!

1	Y	C	P	R	Z	Z	G	O	U	O	E	W
2	E	X	K	D	B	T	X	H	D	L	B	X
3	R	A	O	F	C	F	R	U	N	D	B	Y
4	F	P	V	S	P	A	Y	V	I	P	P	X
5	N	I	E	E	Z	A	Z	U	E	N	H	V
6	X	T	D	V	S	L	N	L	Ü	P	H	W
7	S	S	Z	I	P	A	P	D	X	N	L	Y
8	D	A	X	Y	S	X	H	T	Z	X	Y	B
9	R	Y	R	K	X	Z	V	R	E	Z	W	E
10	V	L	W	E	H	G	E	E	X	U	V	Z
	a	b	c	d	e	f	g	h	i	j	k	l

① c3 - g6 - d9 - h10 - j2

O n k e l

⑤ a4 - b10 - h3 - f10 - e5 - a2 - h5 - g1

② b6 - f4 - j5 - f2 - i9

⑥ k3 - i9 - e6 - j10 - e3 - k6

③ d1 - k1 - i4 - e8 - c5

⑦ c2 - i6 - a9 - l8 - b5 - d4

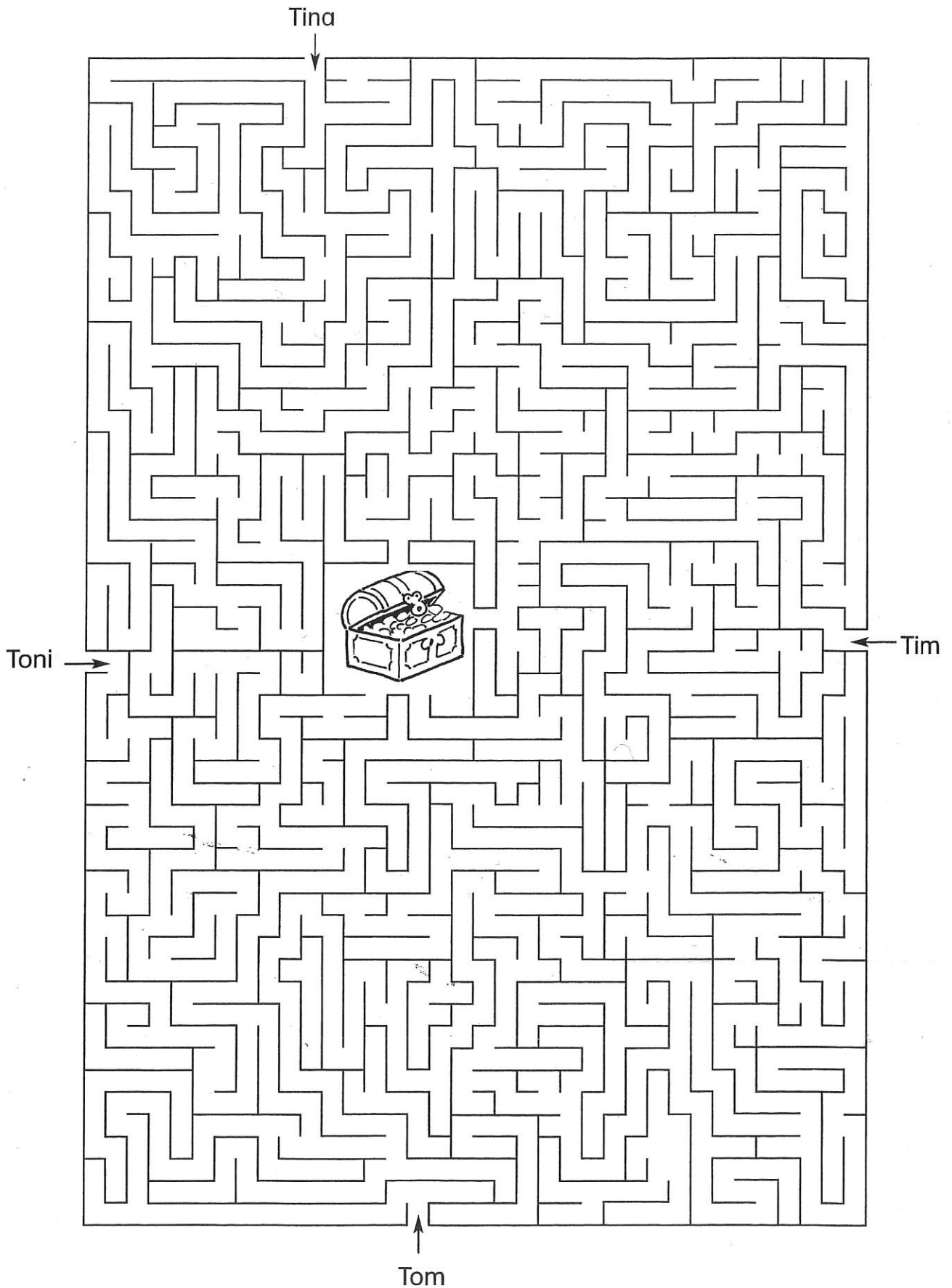
④ b1 - g8 - d7 - j7 - b8

⑧ a7 - i1 - g7 - k4 - d10



Schreibe mit den gefundenen Wörtern eine lustige Geschichte!

In der Mitte dieses Irrgartens vermuten Tina, Tim, Tom und Toni einen Schatz. Sie gehen verschiedene Wege. Gehe mit ihnen! Zeichne die Wege mit verschiedenen Farbstiften nach!





Nach dieser Tabelle lässt sich jeder Buchstabe von A bis Z durch eine Zahl ersetzen. Entschlüssele den Text!

1	2	3	4	5	6	7	8	9	10	11	12	13	14	15	16	17	18	19	20	21	22
A	B	C	D	E	F	G	H	I	J	K	L	M	N	O	P	Q	R	S	T	U	V
23	24	25	26	27	28	29	30														
W	X	Y	Z	Ä	Ö	Ü	ß														

5 - 9 - 14 6 - 18 - 15 - 19 - 3 - 8 8 - 15 - 3 - 11 - 20 - 5 2 - 5 - 9

E i n F r o

19 - 5 - 9 - 14 - 5 - 14 11 - 9 - 14 - 4 - 5 - 18 - 14 9 - 13

19 - 21 - 13 - 16 - 6. 4 - 1 19 - 1 - 8 5 - 18 1 - 13 21 - 6 - 5 - 18

5 - 9 - 14 - 5 - 14 15 - 3 - 8 - 19 - 5 - 14. 4 - 5 - 18

6 - 18 - 15 - 19 - 3 - 8 23 - 15 - 12 - 12 - 20 - 5 19 - 15 19 - 5 - 9 - 14

23 - 9 - 5 4 - 5 - 18 15 - 3 - 8 - 19 - 5 21 - 14 - 4 2 - 12 - 9 - 5 - 19

19 - 9 - 3 - 8 13 - 27 - 3 - 8 - 20 - 9 - 7 1 - 21 - 6. „2 - 9 - 14

9 - 3 - 8 10 - 5 - 20 - 26 - 20 19 - 15 7 - 18 - 15 - 30 23 - 9 - 5

4 - 5 - 18 15 - 3 - 8 - 19 - 5?“, 6 - 18 - 1 - 7 - 20 - 5 5 - 18.

„14 - 5 - 9 - 14“, 19 - 1 - 7 - 20 - 5 - 14 4 - 9 - 5 11 - 9 - 14 - 4 - 5 - 18.

4 - 1 2 - 12 - 9 - 5 - 19 5 - 18 19 - 9 - 3 - 8 14 - 15 - 3 - 8

19 - 20 - 27 - 18 - 11 - 5 - 18 1 - 21 - 6 21 - 14 - 4 6 - 18 - 1 - 7 - 20 - 5

23 - 9 - 5 - 4 - 5 - 18: „2 - 9 - 14 9 - 3 - 8 14 - 21 - 14 19 - 15

7 - 18 - 15 - 30 23 - 9 - 5 4 - 5 - 18 15 - 3 - 8 - 19 - 5?“ 4 - 9 - 5

11 - 9 - 14 - 4 - 5 - 18 22 - 5 - 18 - 14 - 5 - 9 - 14 - 20 - 5 - 14.

4 - 5 - 19 - 8 - 1 - 12 - 2 2 - 12 - 9 - 5 - 19 5 - 18 19 - 9 - 3 - 8

19 - 15 7 - 5 - 23 - 1 - 12 - 20 - 9 - 7 1 - 21 - 6, 4 - 1 - 19 - 19 5 - 18

16 - 12 - 1 - 20 - 26 - 20 - 5.



Dieser Text ist mit einer kniffligen Aufgabe verbunden. Es fehlen die Anfangsbuchstaben vieler Wörter. Ergänze sie und lies die Geschichte!





Fünf _leine _äuse

Auf _inem _eld _ebte _ine _amilie _chwatzhafter _äuse. Sie _arteten _
_uf _en _inter _nd _egten _orräte _n. Alle _äuse _rbeiteten _ag _nd
_acht. Die _ine _aus _ammelte _örner _nd _ie _ndere _uchte _üsse.
Die _ritte _aus _esorgte _eeren und _ie _ierte _olte _troh. Die _ünfte _
_aus _ber _ammelte _örter. Das _erstanden _ie _nderen _äuse _icht.
Der _inter _am. Es _urde _alt. _ange _eit _ab _s _iel _u _ssen.
Dann _ingen _ie _orräte _u _nde. Es _ab _eder _eeren _och _üsse.
Die _äuse _ungerten _nd _prachen _ein _ort. Sie _aten _ie _ünfte _
_aus _m _ilfe. Diese _agte: „_chließt _ie _ugen. _ch _erde _uch _om
_ommer _rzählen.“ Da _ergaben _ie _äuse _en _unger _nd _ie
_älte. Sie _örten _er _ünften _aus _u. Und _ie _aren _lücklich.



In jeder der Zeilen steht ein Wort, das nicht hineinpasst. Das ist der Außenseiter. Streiche ihn jeweils durch und begründe deine Entscheidung!

A	B	C	D	E
① Apfel	Birne	Kirsche	Kartoffel	Pflaume
② Brot	Butter	Tee	Käse	Wurst
③ Tisch	Ball	Schrank	Stuhl	Bett
④ Rose	Nelke	Buche	Tulpe	Veilchen
⑤ März	April	Juni	August	Frühling
⑥ Hals	Hemd	Knie	Hand	Bein
⑦ Insel	Bach	Teich	Meer	See 
⑧ Hund	Katze	Haus	Pferd	Schaf
⑨ Enkel	Vater	Onkel	Tochter	Freundin
⑩ Buche	Eiche	Weide	Birke	Orchidee
⑪ Auto	Schlitten	Roller	Fahrrad	Omnibus
⑫ Tim	Jakob	Max 	Gertrud	Tobias
⑬ Haus	Dom	Bahnhof	Brücke	Fabrik
⑭ Regen	Schnee	Nebel	Hagel	Gebirge
⑮ Aal	Wal	Scholle	Forelle	Tiger
⑯ Neujahr	Frühling	Sommer	Herbst	Winter
⑰ Säge	Nagel	Zange	Meißel	Hammer
⑱ Weg	Gasse	Straße	Platz	Autobahn
⑲ Salz	Eier 	Tüte	Mehl	Butter
⑳ Tee	Kakao	Limonade	Milch	Zucker

Schau genau!

In jeder Reihe ist ein Bild doppelt. Finde es und trage die dazugehörigen Buchstaben (von links nach rechts) in das Lösungsschema ein!

1										
	B	A	T	U	E	N	L	P	U	N
2										
	C	Z	A	L	E	L	U	M	E	P
3										
	S	F	N	U	I	A	O	R	M	T
4										
	H	E	I	A	C	H	I	T	V	O
5										
	R	I	N	A	R	M	H	D	E	T
6										
	O	I	R	A	I	M	V	E	G	W
7										
	Y	Z	E	F	A	E	I	U	P	C
8										
	A	I	D	L	E	S	U	I	Z	N

--	--	--	--	--

--	--	--	--	--	--	--	--

















































































!

--	--	--	--

!

Schau genau!

















































































In jeder Reihe ist ein Bild doppelt. Finde es und trage die dazugehörigen Buchstaben (von links nach rechts) in das Lösungsschema ein!

1										
	E	R	T	D	S	G	A	Z	U	L
2										
	A	S	T	C	H	W	Z	U	O	K
3										
	W	E	R	T	A	Z	U	I	R	P
4										
	E	A	I	S	D	F	G	H	J	T
5										
	E	N	O	F	T	I	F	L	B	M
6										
	Q	W	B	A	N	M	I	G	P	C
7										
	B	A	R	T	E	H	I	L	G	T
8										
	N	Z	U	A	T	O	E	T	K	L

															!
--	--	--	--	--	--	--	--	--	--	--	--	--	--	--	---

Schau genau!

In jeder Reihe ist ein Bild doppelt. Finde es und trage die dazugehörigen Buchstaben (von links nach rechts) in das Lösungsschema ein!

1										
	W	E	G	I	S	A	V	N	M	O
2										
	N	E	R	T	K	U	I	O	P	Z
3										
	A	S	D	F	T	J	K	O	L	B
4										
	D	S	A	L	T	R	L	E	W	U
5										
	Y	W	X	M	N	O	P	R	E	D
6										
	E	A	F	S	I	B	M	T	O	L
7										
	E	R	B	Z	A	R	I	N	T	P
8										
	G	A	E	R	M	N	S	U	I	O

!
 !

Schau genau!

In jeder Reihe ist ein Bild doppelt. Finde es und trage die dazugehörigen Buchstaben (von links nach rechts) in das Lösungsschema ein!

1										
	L	K	G	J	H	G	F	U	D	S
2										
	T	Z	U	R	E	B	W	A	S	K
3										
	C	E	L	K	J	G	H	O	S	I
4										
	V	B	A	S	M	N	T	E	Z	E
5										
	W	A	E	S	R	D	T	P	H	I
6										
	H	E	T	A	Z	M	D	O	R	S
7										
	B	A	T	F	M	O	E	C	I	P
8										
	T	U	I	A	E	K	S	J	H	T

- -